

CHECKLISTE FÜR IHRE  
TRAURINGE IN INGOLSTADT

## ← TRAURINGKAUF UND BERATUNG →

Der Kauf des Verlobungsringes ist die eine Sache. Beim Trauringkauf treffen Sie gemeinsam eine schwerwiegende Entscheidung, denn schließlich heiratet man - in der Regel - nur einmal im Leben. Da sollen natürlich sowohl das optische Design als auch die Beschaffenheit des Materials stimmig sein und Ihren Ansprüchen als Brautpaar gerecht werden.

Zusätzlich muss die Passform auf Ihren Finger abgestimmt werden, sofern Sie sich entscheiden, den Ehering am Finger zu tragen, und nicht als Anhänger an einer Halskette. Wir geben Ihnen Tipps zum Trauringkauf und helfen Ihnen, die perfekte Beratung zu finden!

### Nr. 1

#### DIE WAHL DES JUWELIERS

Trauringe sind Accessoires, die Sie als Partner für's Leben verbinden. Wählen Sie Ihren Berater und Juwelier des Vertrauens aus diesem Grund mit Bedacht aus. Denn auch dieser Service Dienstleister wird bei Ihrer Entscheidung für die perfekten Trauringe eine wichtige Rolle spielen.

### Nr. 2

#### IHR BUDGET

Wie bei allen Vorbereitungen für Ihre Hochzeit sollten Sie im Voraus ein konkretes Budget für Ihre Trauringe einplanen und festlegen. Anhand dieser Entscheidung können Sie letztendlich in Absprache mit Ihrem Juwelier das Material, den Hersteller und gewisse Extras bestimmen.

### Nr. 3

#### ZEITMANAGEMENT

Die Trauringe sind unentbehrlich für Ihre kirchliche Trauung oder die Eheschließung am Standesamt. Wenn Sie sich das Ja-Wort geben, sollten die Trauringe unbedingt bereit liegen, deswegen wird geraten, rechtzeitig mit der Suche zu beginnen. Denn auch Zeiten für Herstellung und Lieferung sind nicht zu unterschätzen.

### Nr. 4


#### PFLEGE UND KOMFORT

Paare, die über viele Jahre hinweg verheiratet sind und den Ehering tagsüber am Finger tragen, müssen mit Abnutzung des Materials rechnen und auch, dass die Passform mit der Zeit zu eng oder zu locker wird. Hierfür gibt es Tipps und Tricks, wie Sie den Ring bestmöglichst zuhause aufbewahren und pflegen, damit Sie noch lange Freude daran haben.

## TRAURING-PARTNER CHECKLISTE



- Gibt der Juwelier individuelle Tipps und arbeitet er mit Leidenschaft für seinen Beruf?
- Berät er Sie bezüglich der Zukunft mit Ihren Trauringen?
- Erklärt er Ihnen Vor- und Nachteile von Materialien, Oberflächen, etc. verständlich und nachvollziehbar?
- Beantwortet er Ihre Fragen zum Trauring-Kauf mit Kompetenz?
- Fühlen Sie sich im Laden und mit dem Berater wohl?
- Gibt es eine Werkstatt und / oder Schmiede vor Ort?
- Haben Sie schon Empfehlungen für diesen Juwelier oder Schmied von anderen Paaren bekommen?



Checkliste abgehakt und Juwelier gefunden? Herzlichen Glückwunsch, dann können Sie nun zum nächsten und wohl wichtigsten Schritt Ihrer Hochzeitsvorbereitungen über gehen: dem Kauf der Eheringe für Ihre Trauung!



### 123 GOLD

Der Trauring-Spezialist in Ingolstadt

MOMENTE DER LIEBE

**123 GOLD Trauringe in Ingolstadt**

Lena-Christ-Straße 2c, 85055 Ingolstadt

Tel.: +49 841 52990

E-Mail: [info@elfinger-zellner.de](mailto:info@elfinger-zellner.de)



[elfinger-zellner.de](http://elfinger-zellner.de)

## Nr. 5

### IHR BERATER

Der erste Eindruck und Ihr persönliches Bauchgefühl verrät Ihnen oft schon im Voraus, welcher Juwelier Ihr Partner in Sachen Trauringkauf werden soll. Entscheiden Sie gemeinsam: Möchte er mich wirklich beraten oder nur seine Ware verkaufen?

Fühlen Sie sich schon von Betritt des Ladens an Wohl mit dem Juwelier, umgeben von den vielen Ringen und der Vielzahl an Auswahlmöglichkeiten, können Sie erleichtert mit dem Ringkauf fortfahren.

Stellen Sie Ihrem Trauring-Berater auch die Frage, ob er Ihnen eine ausführliche Rechnung ausstellen kann, denn ein Schmuckpass oder eine einfache Quittung sind nur 2 Jahre lang gültig.

Entscheiden Sie sich deshalb bewusst für den Juwelier, der Sie und die Ringe langfristig betreuen kann. Denn mit zunehmenden Ehejahren zeigen sich Stellen der Abnutzung am Material oder der Kontur Ihres Rings, welche auf Ihren Wunsch hin nur der Juwelier beseitigen kann, der Ihnen die Trauringe verkauft hat.





## DIE QUALITÄT DES JUWELIERS



- Kann der Juwelier seine Aussagen anhand fester Beispiele belegen?
- Gibt es eine Garantie auf die Farbqualität? Oder basiert Ihre Entscheidung auf einem „Ring-Dummy“?
- Wirkt das Weißgold des Ringangebots gelblich oder bräunlich? Hier mangelt es an Qualitätsmaterial!
- Verkauft der Juwelier Trauringe aus Deutschland oder von ausländischen Herstellern?
- Kann der Juwelier die Herstellung der Trauringe durch niveauvolle Arbeitsschritte rechtfertigen?
- Wird die Qualität Ihrer Auswahl durch ein Dokument (Rechnung) belegt?

## WOHLFÜHL-FAKTOR BEIM TRAUINGKAUF



- Können Sie sich die Zeit nehmen, die Sie brauchen, um sich erstmal im Laden umzusehen?
- Können Sie den angebotenen Preis mit Ihrem Budget vereinbaren?
- Haben Sie das Gefühl, der Juwelier möchte schnell mit dem nächsten Kunden fortfahren?
- Wird Ihnen das Design der Ringe auch in Zukunft noch gefallen?
- Geht der Juwelier auf die Wünsche von beiden Ehepartnern ein?
- Gefällt Ihnen die Auswahl, die er Ihnen bietet wirklich oder lassen Sie sich etwas andrehen?

**Tip:** Ein zeitloses Design zu wählen, das auch zu Ihrem regulären Schmuck-Stil passt, kann Ihnen helfen, lange Freude an den Trauringen zu finden!



## Nr. 7

### ZEIT NEHMEN

Fühlen Sie sich nicht gedrängt, etwas zu kaufen, das Ihnen erst bei genauerem Betrachten gefällt. Nehmen Sie sich zu zweit genügend Zeit um die Ringe zu finden, die Ihnen gemeinsam schon auf den ersten Blick und auch im Detail zusagen.

## Nr. 6

### QUALITÄTS-CHECK

Wenn Sie einen Juwelier gefunden haben, dem Sie Ihr Vertrauen beim Kauf der Trauringe schenken möchten, gilt letztlich noch die Frage der Qualität und Originalität der Produkte, die er Ihnen anbietet.

Befassen Sie sich mit den üblichen Tricks der Schmuckbranche und stellen Sie schon bei der Auswahl Ihrer Ringe fest, ob Sie hochwertige Ware angeboten bekommen und ob das Preis-Leistungs-Verhältnis stimmt.





## Nr. 8 OBERFLÄCHE

Nicht nur die Materialien für Ihre Eheringe können Sie beim Juwelier Ihres Vertrauens auswählen und bestimmen, sondern auch die Oberflächenbeschaffenheit der Ringe.

Ob glänzend poliert, oder in matter Ausführung, ob mit sandgestrahlter Oberfläche oder gehämmert: Lassen Sie sich individuell dazu beraten und probieren Sie verschieden Varianten am Finger aus. So können Sie entscheiden, welche Oberfläche Ihrem persönlichen Tragekomfort entspricht.



## RING-MATERIALIEN UND EXTRAS



- Silber
- Gelbgold
- Weißgold
- Rotgold
- Roségold
- Farbkombinationen
- Platin
- Edelstahl
- Titan


- Schlichte Ausführung
- Extravagant mit Edelsteinbesatz
- Individuelle Ringe für die Braut und den Bräutigam
- Identische Ringe für beide Partner



## RINGRAVUR FÜR IHRE TRAUINGE



Eine Gravur der Eheringe ist eine persönliche Angelegenheit. Durch dieses Extra heben Sie sich mit Ihren Trauringen von einem Großteil der Ehepaare ab, denn die individuelle Ringgravur besitzen nur Sie. Entscheiden Sie sich dafür, so ist mit Bedacht zu wählen, mit welchem Inhalt die Gravur Ihre Trauringe zieren soll.



## Nr. 9 ANPROBE

Diesen Punkt sollten Sie beim Zeitmanagement Ihrer Hochzeit berücksichtigen, denn wenn die Ringe bei der ersten Anprobe nach der Fertigung nicht passen, müssen Änderungen vorgenommen werden, die ggf. mehrere Tage Verzug bedeuten.



## Nr. 10 PASSFORM


Achten Sie beim Anprobieren Ihrer Eheringe darauf, dass Ihre Hände warm sind. Bei kalten Händen haben Ihre Finger einen schmalen Umfang als gewöhnlich, was im schlimmsten Fall dazu führen kann, dass Ihre Trauringe später zu eng sitzen und sich nicht flüssig abnehmen lassen.



## RINGGRÖßEN UND DESIGNS



- Welche Ringgröße haben Sie im Normalfall?
- Wählen Sie die Größe Ihrer Trauringe immer etwas weiter, da die Dicke Ihres Fingers sich im Laufe des Tages verändert.
- Wählen Sie ein zeitloses Design, das Sie auch in Zukunft noch ansprechend finden
- Entscheiden Sie sich für die Ringform, die Ihrer Hand optisch schmeichelt und die sich beim Tragen bequem anfühlt, ohne zu reiben
- Möchten Sie die Kanten Ihrer Trauringe abgerundet?
- Möchten Sie eine Ringfassung mit einem oder mehreren Juwelen?
- Bevorzugen Sie eher breite oder schmale Ringformen?
- Kommt eine Fassung mit Struktur für Sie in Frage?



## VERSCHIEDENE FASSUNGEN FÜR TRAURINGE

Manchmal darf es etwas Besonderes sein - auch bei Ihren Trauringen. Selbst ein schlichtes Design kann durch eine aufwendige Fassung ein optischer Hingucker sein. Wir präsentieren Ihnen die üblichen Fassungen bei Trauring-Juweliern in Ihrer Umgebung:

### TYPISCHE MERKMALE

- ✓ Durchgängige Ringschiene mit einzeltem Juwel (i.d.R. Diamant)
- ✓ 3 - 6 krallenartige Halterung für den Diamanten (je mehr desto fester sitzt das Juwel in der Fassung)
- ✓ Meist schmale Schiene mit großem Diamanten (Kontrasteffekt!)
- ✓ Häufig aus Weißgolder oder Silber-Materialien für Ringe und Schmuck
- ✓ Typischer Verlobungsring, der sich als Vorsteckring für den Trauring eignet



### Nr. 11 SOLITÄR

Die Solitärfassung ist der Klassiker unter den Modellen für Verlobungs- und Trauringe.

Eine durchgängige Ringschiene wird geziert von einem einzelnen Diamanten oder Edelstein im Brillantschliff. Dieser symbolisiert die einzig wahre Liebe.

Daher stammt auch der Begriff „Solitär“, abgeleitet vom französischen „solitaire“, was so viel wie „Einzeltänzer“ bedeutet.




## VERSCHIEDENE FASSUNGEN FÜR TRAURINGE

Sind Sie kein Fan von den gängigen Ring-Modellen, so können Sie sich vielleicht für eine Variante mit viel Glitzer und Funkeffekt begeistern:

### TYPISCHE MERKMALE

- ✓ Rundum-Bestückung mit Diamanten oder anderen Juwelen
- ✓ Eine größere Diamanten-Reihe in der Mitte, kleinere Edelsteine außen
- ✓ Varianten mit vollkommenem Diamanten-Besatz oder nur bis zur Hälfte der Ringfassung
- ✓ Häufig goldfarbene Materialien
- ✓ Eher breitere Ringform für mehr Fassungsvermögen der Edelsteine
- ✓ auch Kombinationsmöglichkeiten dieser Fassungsform mit anderen Designs



### Nr. 12 PAVE-RING

Die englische Bedeutung von „pave“ bedeutet pflastern. Orientiert an diesem Wort ziehen sich entlang der Ringschiene viele kleine Diamanten, die im Optimalfall den Eindruck erwecken, als bestünde dieser ganz und gar aus den kleinen Edelsteinen.

Sowohl die halb bestückten Ringvarianten als auch die mit rundum Diamant-Besatz sind in der Größenanpassung später eher problematisch.

### Nr. 13 HALO-RING

Dieses Ring-Design zieht sich den englischen „Halo“, also „Heiligenschein“ zum Vorbild.

Ein bedeutender Vorteil, der sich durch die Anordnung der Edelsteine auf diese Weise ergibt ist, dass das Juwel im Fokus deutlich größer wirkt, als es eigentlich ist. Dieser Effekt wird durch eine optische Täuschung erzeugt und kann einen Unterschied von bis zu 0,5 Karat beim Edelstein ausmachen!



### TYPISCHE MERKMALE

- ✓ Kleine Edelsteine umranden ein großes Juwel in der Mitte
- ✓ Selten weitere Verzierungen an der Ringfassung
- ✓ Leichte Größenänderungen möglich, wenn die Fassung nicht von Steinen besetzt ist
- ✓ Häufig Kombination von mehreren Materialien und Edelsteinarten
- ✓ Schmale Ringfassung zur Unterstützung des Täuschungs-Effekts



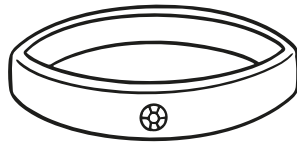


## ← VERSCHIEDENE FASSUNGEN FÜR TRAURINGE →

Wenn es schlicht und edel sein soll, könnten folgende Ring-Varianten Ihr Herz höher schlagen lassen. Sie begeistern mit wenig Glitzer, dafür mit einer hochwertigen Fassung:

### TYPISCHE MERKMALE

- ✓ Breitbandige Fassung meist aus Gold- oder Silber-Material
- ✓ Optische Aufwertung durch einzelnen Diamant-Besatz möglich
- ✓ Ideal geeignet für individuelle Gravuren auf der Innenseite
- ✓ Praktisch für Personen, die viel mit den Händen arbeiten
- ✓ Meist glatte Oberfläche ohne eine Struktur oder Bearbeitung
- ✓ Geringer Pflege Aufwand und leicht größenverstellbar



### Nr. 14 BANDRING


Die Bandring-Fassung ist ebenfalls ziemlich gängig unter den Trauring-Modellen. Er ist besonders alltagstauglich und spricht eher Paare an, die ein schlichtes Design bevorzugen und denen der Tragekomfort wichtig ist.

Zudem kommt der weitere Vorteil, dass aufwendigere Gravur-Arbeiten im Ring-Inneren aufgrund des breiten Bandes eher möglich sind, als bei schmalen Trauring-Ausführungen.

### Nr. 15 SPANNRING

Seine Bezeichnung leitet sich an der Gestaltung ab: Ein Juwel eingespannt zwischen der Ringfassung aus edlem Material.

Die Variationen dieser Fassung sind beinahe grenzenlos und wirken in jegliche Ausführung stets hochwertig und edel, zugleich aber auch schlicht und einfach. Aus diesem Grund ist der Spannring bei Paaren zur Verlobung und auch als Trauring zur Hochzeit sehr begehrt.



### TYPISCHE MERKMALE

- ✓ Kleiner Edelstein in der Mitte eingespannt zwischen den Enden der Fassung
- ✓ Auch als Variationen mit verjüngten Fassungsenden
- ✓ Oft schmale Breite des Rings, bündig mit der Größe des Juwels
- ✓ Meist aus Silber- oder Goldmaterial ohne Verzierungen geschmiedet
- ✓ Zeitloses Design mit charmanten Charakterzügen

